

**PROFIL KEMISKINAN  
KABUPATEN BANTUL**

**S/D BULAN DESEMBER TAHUN 2007**

- JUMLAH KK KESELURUHAN : 240.427 KK
- JUMLAH KK MISKIN : 67.589 KK ( 28,11% )
- JUMLAH JIWA KESELURUHAN : 809.646 JIWA
- JUMLAH JIWA MISKIN : 221.757 JIWA ( 27,39 % )

DARI JUMLAH KK TERSEBUT DAPAT DIRINCI :

.1. MENURUT JENIS KELAMIN :

. LAKI-LAKI	51.766	(76,59 %)
. PEREMPUAN	15.823	(23,41 %)

.2. MENURUT STATUS PERKAWINAN KK :

. KAWIN	47.553	(70,36 %)
. BELUM KAWIN	1.557	( 2,30 %)
. JANDA	14.871	( 22,00 %)
. DUDA	3.608	( 5,34 %)

### 3. MENURUT PEKERJAAN

. TIDAK BEKERJA	: 13.490	( 19,96 %)
. BURUH TANI	: 8.756	( 12,95 %)
. BURUH BANGUNAN	: 9.054	( 13,39 %)
. BURUH NELAYAN	: 161	( 0,4 %)
. BURUH LAINNYA	: <b>19.370 ( 28,66 %)</b>	
. BAKUL/WARUNG	: 3.427	( 5,07 %)
. PETANI	: 5.532	( 8,18 %)
. PENGEMUDI BECAK/OJEK	... 1.913	( 2,83 %)
. PEKERJAAN LAINNYA	: 5.886	( 8,71 %)

### 4. MENURUT STATUS PENDIDIKAN KK

. TIDAK SEKOLAH	: 22.339	( 33,05 %)
. SD	: 27.623	( 40,87 %)
. SMP	: 10.968	( 16,23 %)
. SMU	: 6.498	( 9,61 %)
. PT	: 161	( 0,24 %)

5. STATUS PENDIDIKAN ANAK KELUARGA MISKIN

- a. TIDAK SEKOLAH : 932 ( 2,53 %)
- b. SD : 20.395 ( 35,29 %)
- c. SMP : 9.838 ( 26,67 %)
- d. SMU : 5.721 (15,51 %)

6. POTENSI/KETRAMPILAN YG DIMILIKI ANGGOTA KELUARGA USIA >16 TH.

- a. PUNYA KETRAMPILAN : 27.280
- b. TIDAK PUNYA : 66.654
- c. TIDAK DAPAT DIBERDAYAKAN : 6.840

## INDIKATOR PENYEBAB KEMISKINAN

### A. ASPEK PENENTU :

1. PANGAN	: 10.345	(15,30 %)
2. SANDANG	: 26.601	(39,35 %)
3. PAPAN	: 42.296	( 62,58 %)

### B. ASPEK PENYEBAB :

. PENGHASILAN	: 66.558	(98,47 %)
---------------	----------	-----------

### C. ASPEK PENDUKUNG :

1. KESEHATAN	: 22.107	(32,71 %)
2. PENDIDIKAN	: 3.166	( 4,68 %)
3. KEKAYAAN		
- BUKAN TANAH/BANGUNAN	: 61.361	( 90,78 %)
- TANAH/BANGUNAN	: 20.157	( 29,82 %)
4. AKSES AIR BERSIH	: 9.302	( 13,76 %)
5. AKSES LISTRIK	: 5.514	( 8,16 %)
6. JUMLAH Jiwa	: 13.273	( 19,63 %)

- KATEGORI STATUS KELUARGA

- A. KELUARGA MISKIN : 66.412 ( 98,26 %)

- B. MISKIN SEKALI : 1.177 ( 1,74 %)

- .....

- TAHAPAN KELUARGA SEJAHTERA HASIL PENDATAAN BKKBN TH.2007

- 1.PRA. SEJAHTERA : 49.634 (20,64%)

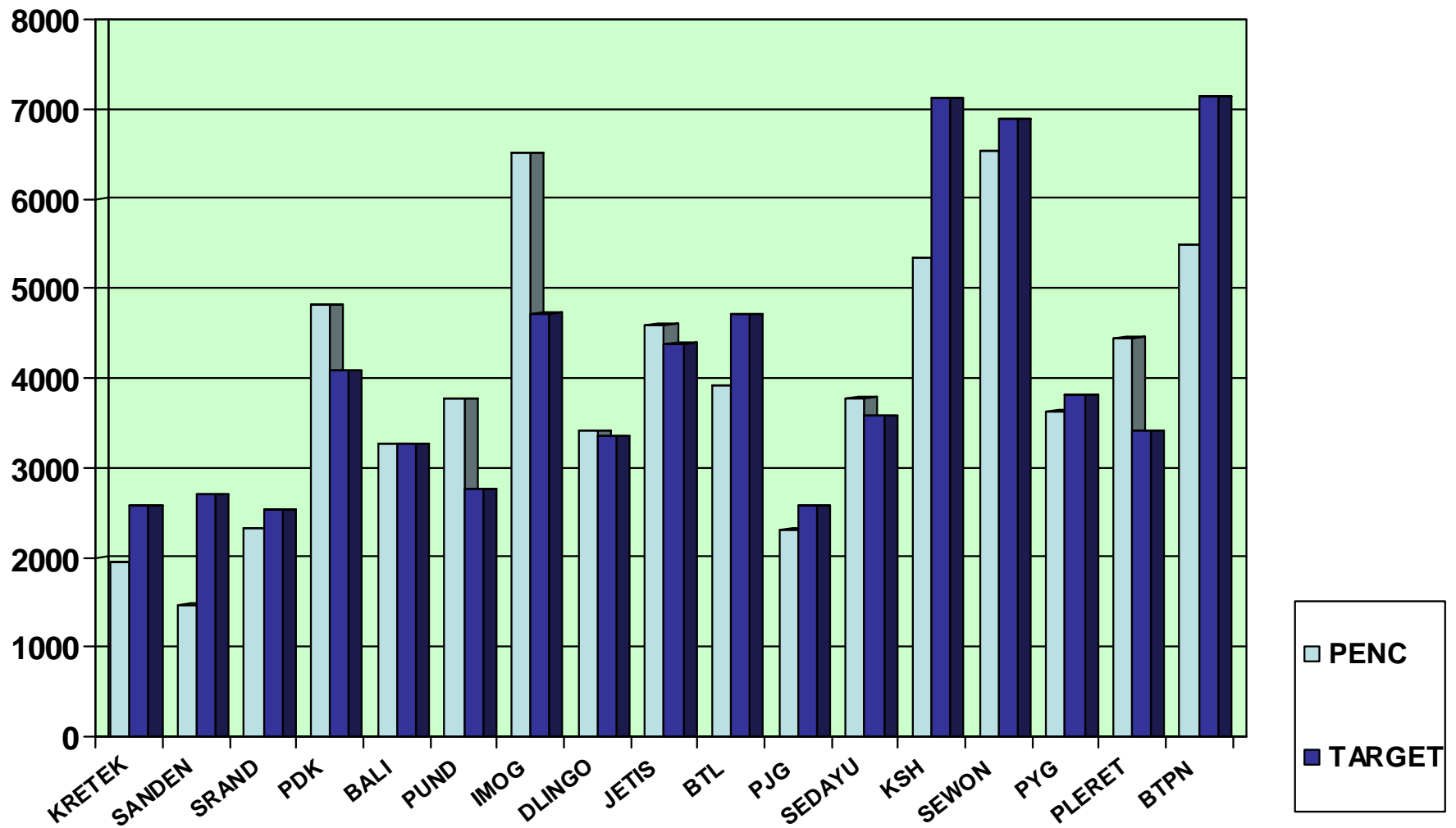
- 2.KS I : 48.531 (20,18%)

- 3.KS II : 58.439 (24,31%)

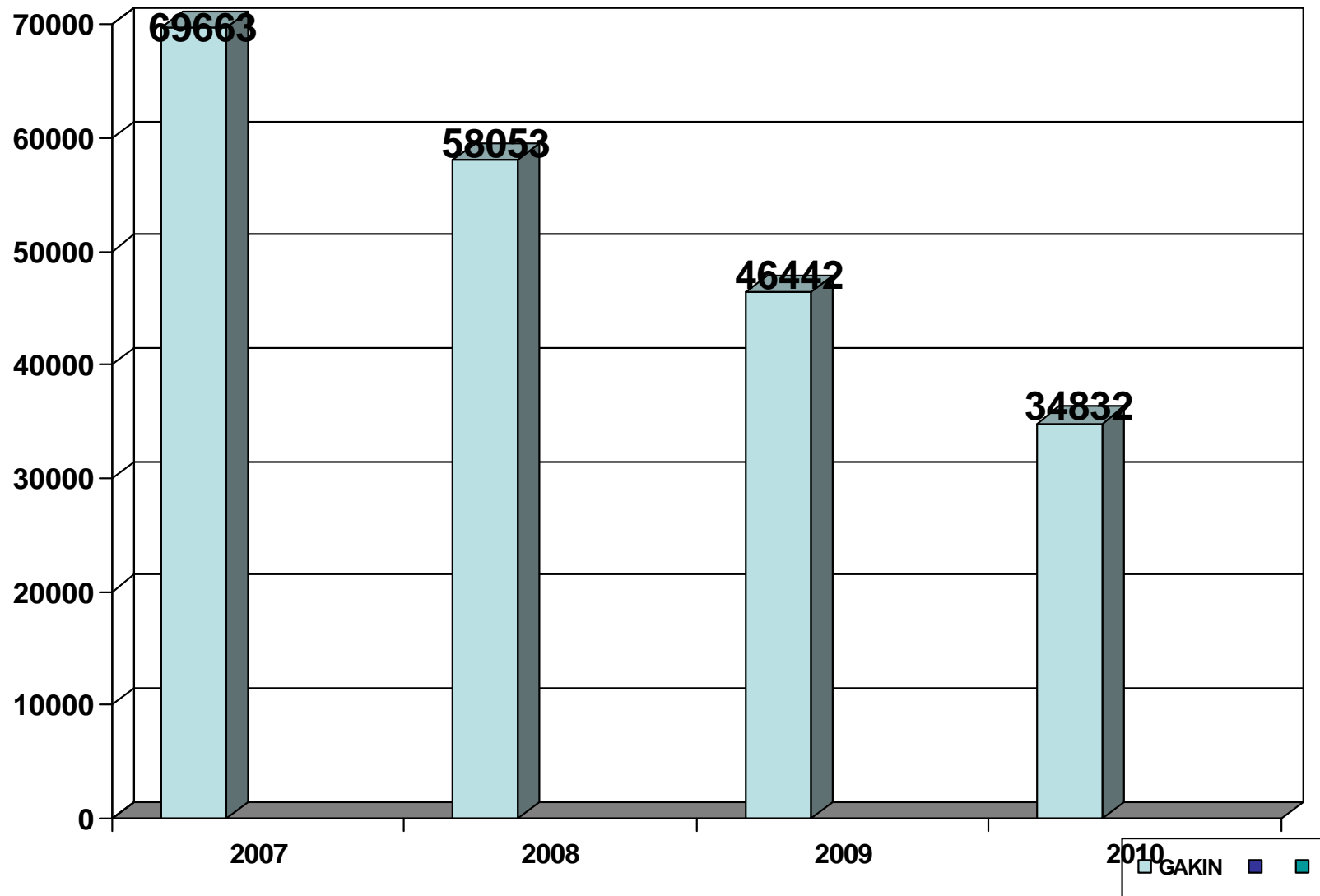
- 4.KS III : 71.659 (29,80%)

- 5.KS III + : 12.164 (5,07 %)

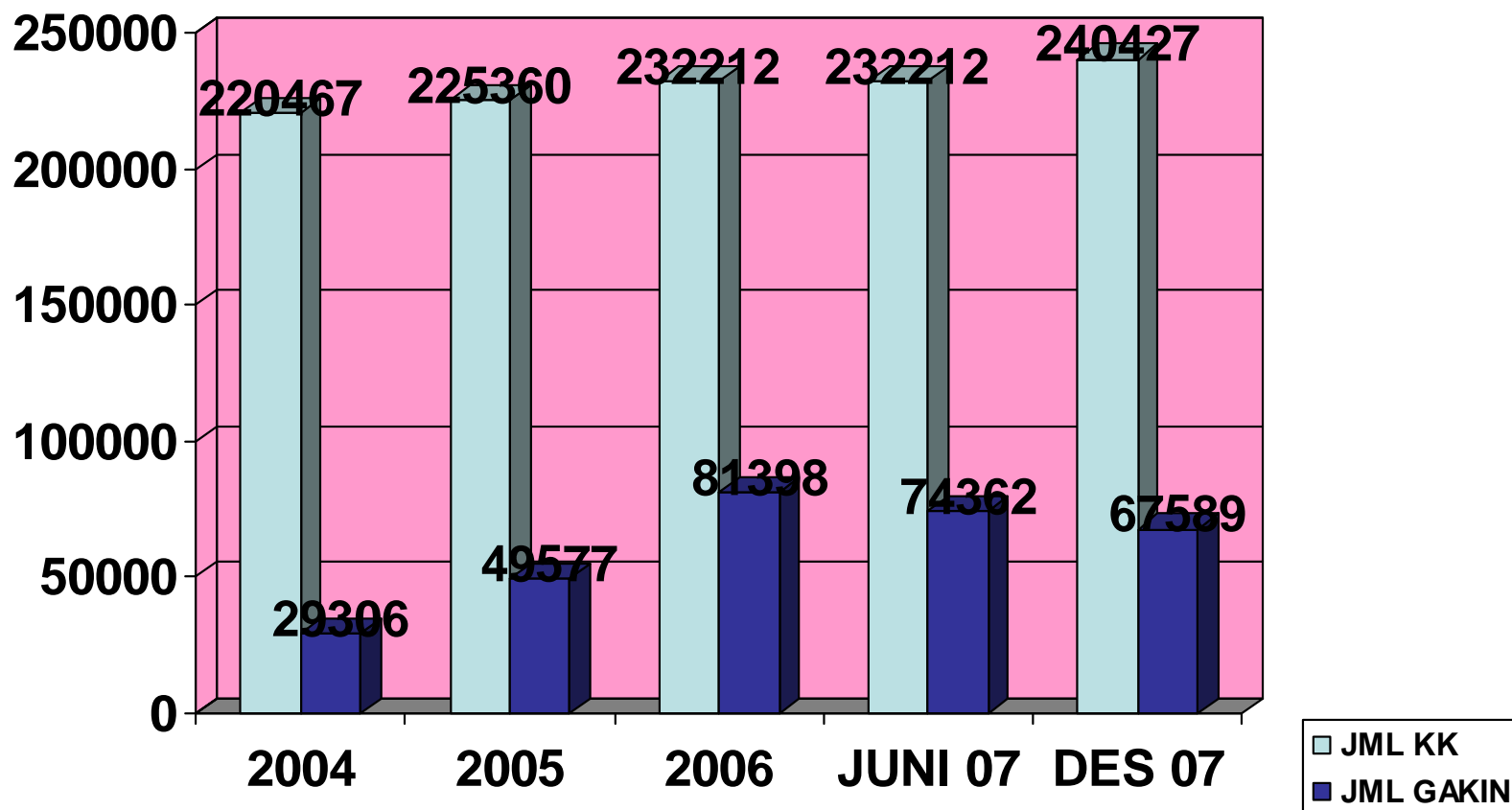
# PENCAPAIAN DATA GAKIN DIBANDING TARGET



# TARGET PENURUNAN KK MISKIN DARI TAHUN 2007 S/D 2010



# KECENDERUNGAN JUMLAK KKMISKIN KABUPATEN BANTUL DARI TAHUN 2004 S/D DES 2007



# TAHAPAN KELUARGA SEJAHTERA HASIL PENDATAAN BKKBN TAHUN 2007

